

Front fenders Tiger I Ausf.E (Early/Late version)

Przednie błotniki do Tygrysa I/E
(wczesna i późna wersja)

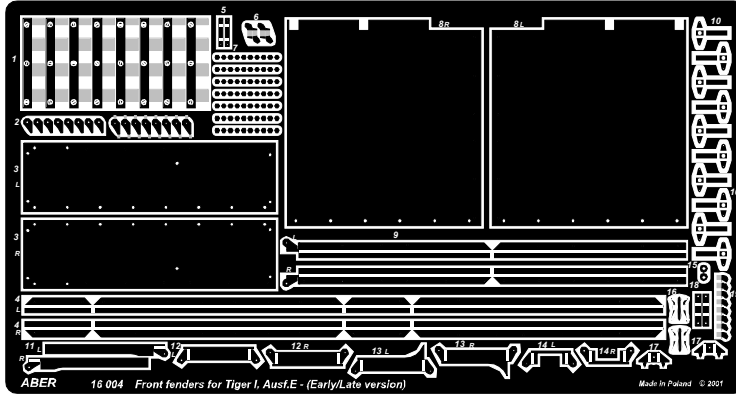
1/16 scale update for Tamiya model

ABER[®]

16004

WWW.ABER.NET.PL

Made in Poland © 2001



WARNING

Any unauthorized copying, producing and reproducing of ABER company products, or any part thereof, is strictly prohibited and any such action establishes liability for a civil action and may give rise to criminal prosecution.

Use Cyanoacryl glue (kleić klejami cyjanoakrylowymi)


We advise that better method to join metal to metal is soldering. Use ABER soldering solution AF20 (doradzamy łączenie części metalowych za pomocą lutowania. Zastosuj nasz topnik AF20)

OSTRZEŻENIE

Jakiegokolwiek kopiowanie, produkowanie i reprodukcja wyrobów firmy ABER bez zezwolenia, w całości lub części jest surowo zabronione. Powyższe działania powodują powstanie odpowiedzialności cywilnej oraz mogą spowodować wszczęcie postępowania karnego.

Making wing nuts (robienie nakrętek motylkowych)

OPTIONAL



Plastic or metal plate
(pasek z tworzywa lub metalu)

Plastic or metal plate
(pasek z tworzywa lub metalu)

Plastic or metal plate
(pasek z tworzywa lub metalu)

Plastic or metal plate
(pasek z tworzywa lub metalu)

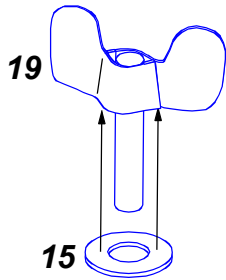
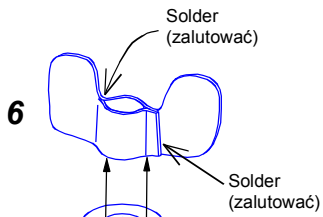

Metal rod \varnothing 0,8mm
(metalowy pręt)

Metal rod \varnothing 0,8mm
(metalowy pręt)

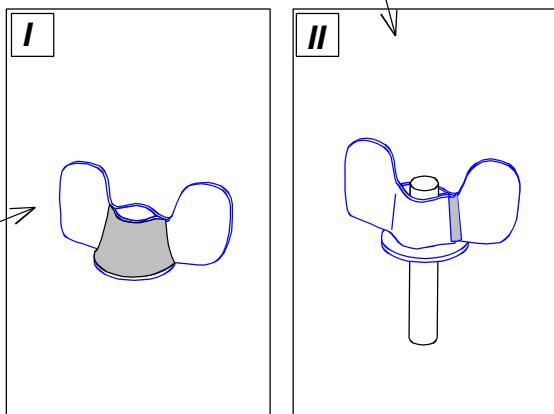
Fold
(zagiąć)



Wire \varnothing 0,8 mm
(druć \varnothing 0,8 mm)



\varnothing 0,8mm



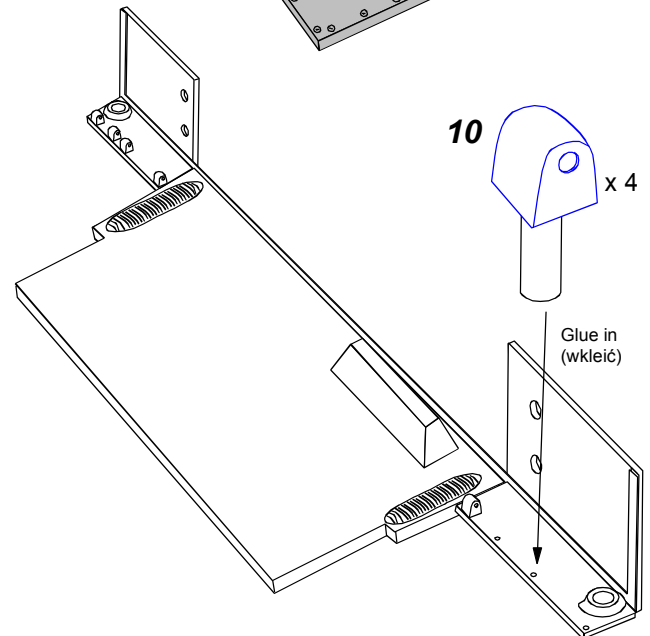
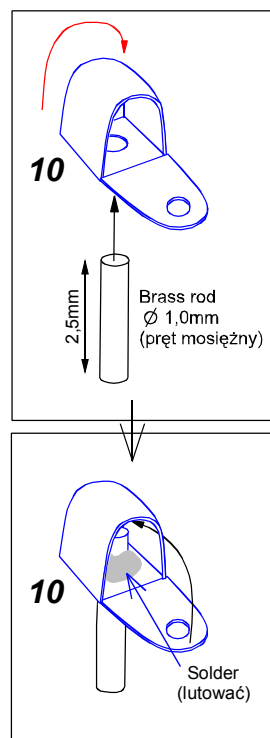
Making holes
(wykonać otwory)

\varnothing 1,0mm

\varnothing 1,0mm

Kit part C18
(część z modelu)

CUT
(odciąć)



Please note that, for purpose of improvement ABER sets designs are subjects to change without notice. Proszę mieć na uwadze fakt, że zestawy ABER mogą ulec zmianie ze względu na ulepszenia, bez powiadomienia.

